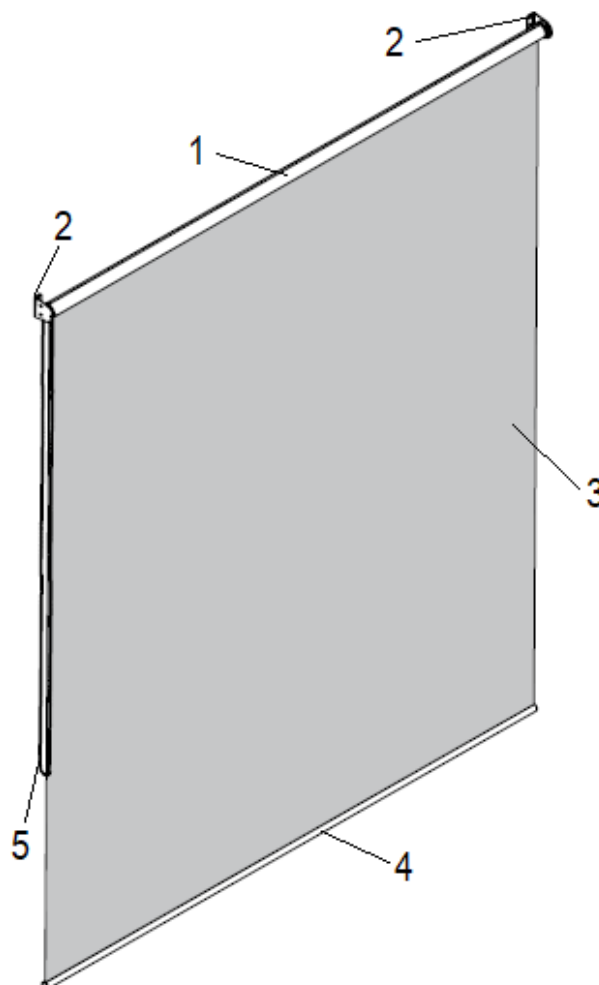


Refleksol – to pionowa zasłona przeciwsłoneczna.



- 1 – Rura nawojowa
- 2 – Uchwyt ścienna-sufitowy
- 3 – Tkanina
- 4 – Belka dolna
- 5 – Łańcuszek

Zastosowanie:

Ochrona przeciwsłoneczna i zaciemnianie pionowych otworów okiennych, przeszkleń, wydzielenia przestrzeni.

Charakterystyka wyrobu:

- Konstrukcja systemu wykonana jest z ekstrudowanego aluminium, co zapewnia trwałość i wytrzymałość refleksola
- System nie wymaga zasilania (napęd ręczny)
- Wyrób bezkasetowy wolnowiszący
- Aluminiowe uchwyty mocujące ścienna-sufitowe umożliwiają szybki i prosty montaż systemu
- Zapobiega nagrzewaniu się pomieszczeń, co w znacznym stopniu ogranicza konieczność wykorzystania urządzeń klimatyzacyjnych, ogranicza dostęp światła słonecznego i zwiększa udział światła rozproszonego w pomieszczeniu
- Struktura stosowanych tkanin HIGH-T-TEX skutecznie ogranicza powstawanie kontrastów tworzących się podczas wpadania promieni słonecznych do pomieszczenia
- Ogranicza przenikanie hałasu do wnętrza budynku
- Sterowanie odbywa za pomocą łańcuszka pracującego w pętli
- Wyrób zawiera element zabezpieczający łańcuszek przed utworzeniem wolnowiszącej pętli

PARAMETRY TECHNICZNE
REFLEKSOL XL MA

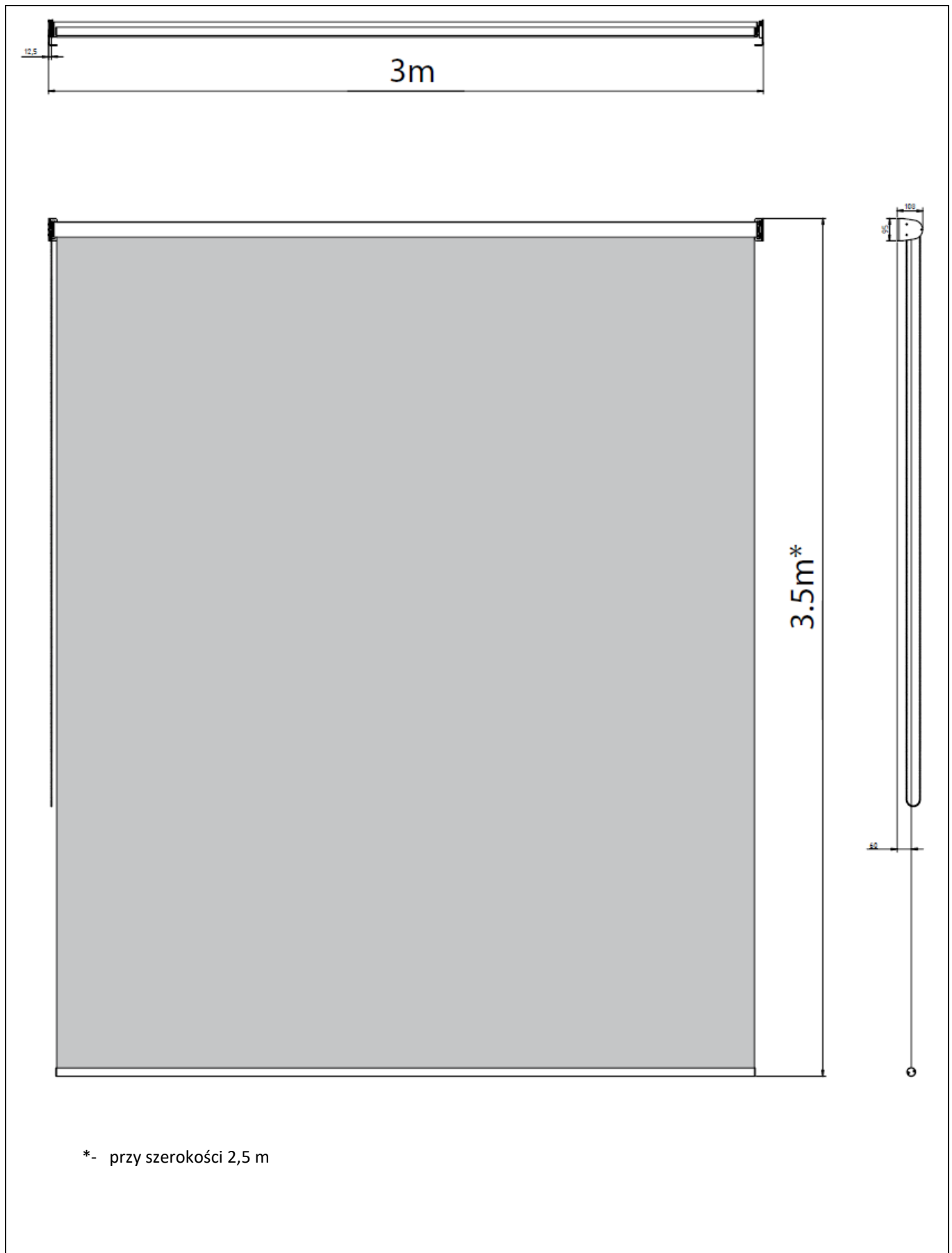
Szerokość maksymalna	3,0 m
Wysokość maksymalna	3,5 m (przy maksymalnej szerokości 2,5 m)
Maksymalne pole powierzchni tkaniny	9 m ²
Średnica rury nawojowej	63 mm
Belka dolna	35 mm lub 42 mm
Napęd ręczny:	
- łańcuszkowy	Łańcuszek w pętli o długościach: 240, 360, 460 cm
- mechanizm zwijający	Czarny
- zabezpieczenie pętli łańcuszka	Bezbarwny uchwyt zabezpieczający
Kolor konstrukcji	Paleta RAL
Model tkaniny	Soltis, Veroglim Acoustics, Screen Double Side, Flash Guard, Sunworker, Screen 350 i 550, Serge 600
Zastosowanie	Wewnętrzne

Refleksol XL MA

KKP / SELT / R

Edycja 1 / Grudzień 2017 / PL

ZKP i ZSZ



Utylizacja zużytego sprzętu:

Po zakończeniu żywotności wyrobu, w celu jego likwidacji, konieczne jest jego rozebranie oraz posegregowanie poszczególnych materiałów i elementów zgodnie z Rozporządzeniem Ministra Środowiska z dnia 9 grudnia 2014 r. w sprawie katalogu odpadów – Dz. U. z 2014 r. poz. 1923.

Przedmiot	Europejska Podstawa Prawna	Polska Podstawa Prawna
Katalog odpadów	Rozporządzenie Komisji (WE) nr 574/2004 z dnia 23 lutego 2004 r. zmieniające załączniki I i III do rozporządzenia (WE) nr 2150/2002 Parlamentu Europejskiego i Rady w sprawie statystyk odpadów	Rozporządzenie Ministra Środowiska z dnia 9 grudnia 2014r. w sprawie katalogu odpadów (Dz. U. 2014 poz. 1923)

Wyrób został wykonany zgodnie z najnowszą wiedzą techniczną w dziedzinie konstruowania oraz technologii wytwarzania i jest dostarczony w stanie zapewniającym bezpieczeństwo użytkownika.

Bezpieczną konstrukcję wyrobu uzyskano dzięki:

Lp.	Przedmiot	Europejska Podstawa Prawna	Polska Podstawa Prawna
1	Zasłony wewnętrzne. Wymagania eksploatacyjne łącznie z bezpieczeństwem	EN 13120:2009+A1:2014	PN-EN 13120+A1:2014-04
2	Ogólne bezpieczeństwo produktu	Dyrektywa 2001/95/WE Parlamentu Europejskiego i Rady	DZ. U z dnia 12 Grudnia 2003 r. nr 229, poz. 2275 z późniejszymi zmianami


Dokumenty powiązane:

Specyfikacja techniczna wyrobu oraz dokumentacja techniczno - eksploatacyjna dostępna po zalogowaniu na stronie internetowej www.selt.com

Do wyrobu dołączana jest w postaci oddzielnej karty „Informacja dla montażu elementów zabezpieczających”.

Oznakowanie na wyrobie:

Na opakowaniu wyrobu umieszczona jest naklejka ostrzegawcza wraz z piktogramem o treści-zgodnej z normą EN13120.



OSTRZEŻENIE

- Małe dzieci mogą udusić się pętlą utworzoną przez sznury, łańcuszki i paski ciągnące oraz sznury operujące wyrobem.
- Dla uniknięcia zadzierzgnięcia pętli i zaplątania, utrzymywaj sznury poza zasięgiem małych dzieci. Sznury mogą również owinąć się wokół szyi dziecka.
- Odsunąć łóżeczka, łóżeczka dzieciinne i meble od sznurów zasłon okiennych.

Nie wiązać sznurów. Upewnić się, że sznury nie krzyżują się.

Na opakowaniu elementów zabezpieczających dołączanych do wyrobu i przeznaczonych do montażu łańcuszka naniesione są ostrzeżenia o treści:

„Dzieci mogą udusić się, gdy to zabezpieczenie nie jest zainstalowane i przystosowane. Przeczytaj uważnie instrukcję i odpowiednio zainstaluj”.